

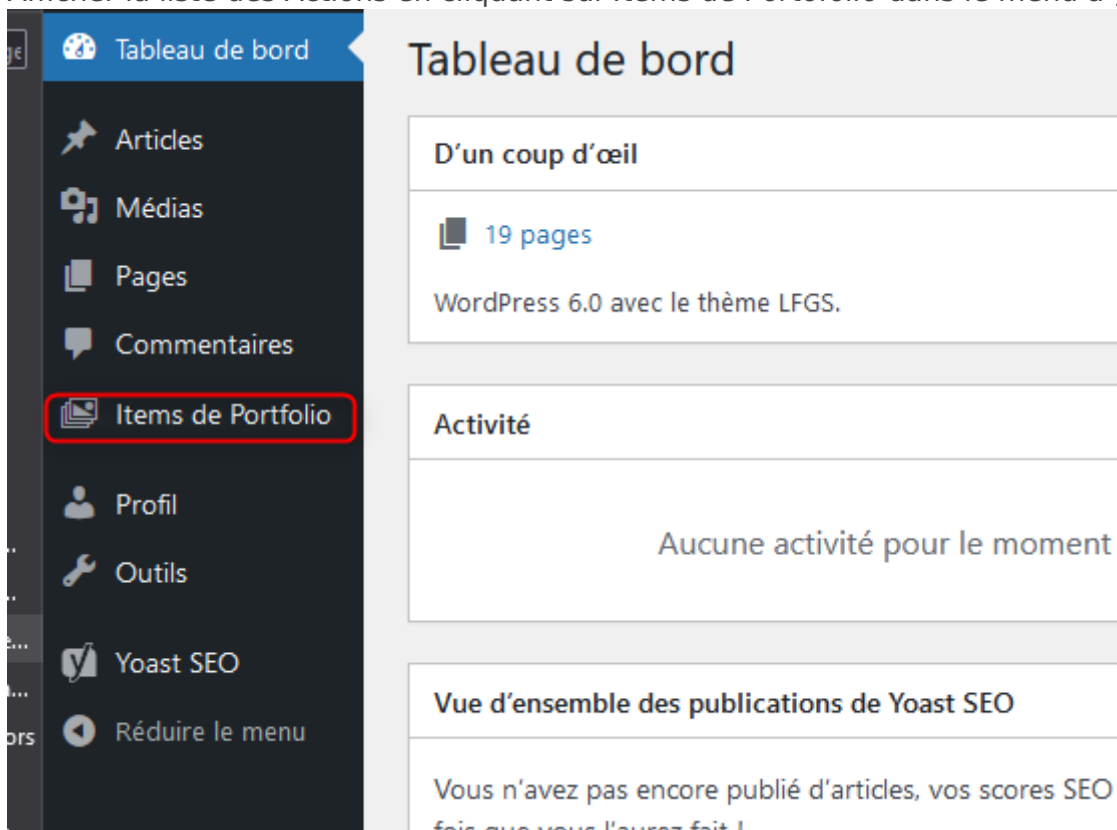
# LFGS Action - Modifier Action

Dans cette marche à suivre vous verrez modifier une action existante sur le site de la Ferme gourmande.

rendez-vous sur <https://la-ferme-gourmande.ch/wp/wp-login.php> et connectez-vous avec votre compte

## Modifier une Action

1. Afficher la liste des Actions en cliquant sur *Items de Portofolio* dans le menu à gauche.



2. Ensuite trouver l'action que vous désirez modifier puis cliquer sur *Modifier*

Items de Portfolio Ajouter

Tous (10) | Les miens (2) | Publiés (3) | Planifiés (3) | Brouillons (4) | Corbeille (6)




Actions groupées ▾

Appliquer

Toutes les dates ▾

Tous les scores SEO ▾


Tous les scores de lisibilité ▾


<input type="checkbox"/>	Image	Titre	Catégories	Étiquettes
<input type="checkbox"/>		<b>Brochette de poulet Suisse marinée</b> — Planifié, Constructeur de mise en page avancée	Actions du samedi, Actions poulet	—
<input type="checkbox"/>		<b>Steak bûcheron de porc mariné</b> — Planifié, Constructeur de mise en page avancée	Actions du samedi, Actions porc	—
<input type="checkbox"/>		<b>Sauté de boeuf de la région</b> — Planifié, Constructeur de mise en page avancée <a>Modifier</a>   <a>Modification rapide</a>   <a>Corbeille</a>   <a>Prévisualiser</a>   <a>Dupliquer</a> <a>Entrée de portfolio</a>	Actions boeuf, Actions du samedi	—


3. Ensuite modifier les éléments que vous avez besoin. Puis appuyer sur "Mettre à jour" (le bouton peut avoir un autre texte d'après l'état de l'action) à droite de la page


Publier ^ ▾ ▲


Prévisualiser

 État : Planifié Modifier

 Visibilité : Publique Modifier

 Planifié pour le : 15 juin 2022 à 14h 50 min Modifier

 Lisibilité : OK

 SEO : Non disponible

Mettre à la corbeille

Mettre à jour

Revision #3

Created 14 June 2022 13:00:37 by JCorbaz

Updated 14 June 2022 13:08:21 by JCorbaz